



POOL & POOL
piscine e wellness



POOL & POOL
piscine e wellness



Piscina residenziale a skimmer Roman 3 mt. 15,5 x 6



Piscina residenziale con pergolato in legno

modelli a skimmer...

Piscina residenziale a skimmer Kidney mt. 6 x 10





IMPORTANTE

Il sistema a sfioro
non è solo
per piscine pubbliche



Piscina curvilinea con bordo sfioratore perimetrale

modelli a sfioro...

Piscina pubblica a sfioro mt. 33 x 25



Canale per bordo sfioro anche
prerivestito con Liner

Produciamo un canale per lo
sfioro anche prerivestito con
Liner. Una costante ricerca
verso soluzioni che vadano a
semplificare le realizzazioni
contenendo i costi.



dal progetto...

La Prima scelta è il fondo

Volere una piscina è qualcosa di più di un tocco di colore blu nel vostro giardino. È sicuramente una scelta importante che rimarrà per sempre, un'opera definitiva. Cercate un prodotto affidabile ad un prezzo ragionevole, con una forma che immaginate...

La nostra azienda ha ideato **"Collezione Piscine"** un catalogo con modelli prefabbricati in kit.

È un progetto aziendale per aiutarvi nella scelta e realizzare il vostro IMMAGINARIO, naturalmente con la professionalità dei nostri centri Steel Pools.



Costante

Il fondo piano della piscina consente di avere un'altezza d'acqua costante a 1,40 mt. utilizza pannelli h. 1,50 mt.

A Tramoggia

Rispettando le quote si realizza una fossa in una zona di testata della piscina: adatta ai tuffi con trampolino, utilizza pannelli h. 1,20 mt.

COLLEZIONE

Semplificate la scelta:

La scelta può essere facilitata!
I modelli nella **"Collezione Piscine"** sono a vostra disposizione già pronti semplificando lo svolgimento del progetto di realizzazione.

ALCUNI MODELLI DELLA NOSTRA COLLEZIONE

Rettangolare

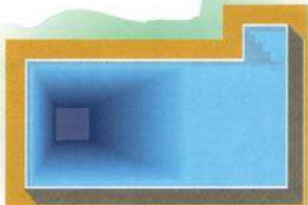


Rettangolare con tramoggia




POOL & POOL
piscine e wellness

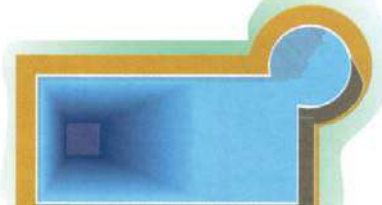
Scala laterale




Scala testata




Penisola



Roman 1



Lazy



Kidney





alla realizzazione...

Piscina residenziale con bordo sfioratore perimetrale e scala romana

IMPORTANTE

Fatevi consigliare dal vostro
"Centro Steel Pools" saprà
descrivervi come la vostra piscina
può essere completata con una
vasta gamma di accessori:

ACCESSORI OPTIONAL:

Una ricca gamma di accessori pronti per essere installati o pensati
per una successiva destinazione!



TRAMPOLINO



VASCA IDROMASSAGGIO



SDRAIO



DOCCIA



HYDROJET Nuoto Contro Corrente



CALDAIA



ROBOT

una robusta costruzione...

L'acciaio



I pannelli che noi usiamo sono pannelli **Steel Pools** galvanizzati G235 con uno spessore 20/10 mm. Se noi escludiamo l'acciaio inox, che realizziamo solo su specifica richiesta (molto costoso), nessun altro materiale o lega, a parità di spessore, può competere con la rigidità dell'acciaio.


Galvanizzazione

Lo zinco è fondamentale contro la corrosione, lo strato di rivestimento che viene ottenuto con il processo di galvanizzazione a caldo (l'acciaio viene immerso in un bagno di zinco in fusione) raggiunge uno spessore di 70 microns.

- A) Bordo perimetrale in cemento o graniglia
- B) Pavimentazione
- C) Caldana in calcestruzzo
- D) Ghiaione di cava per reinterro
- E) Terreno vegetale
- F) Pannello prefabbricato
- G) Skimmer
- H) Contrafforti laterali
- I) Pioli ancoraggio
- L) Rivestimento in PVC 1,5 mm. armato con trevira
- M) Soletta in calcestruzzo
- N) Calcestruzzo magrone

Vista assonometrica





Nella officina di fabbricazione possiamo realizzare dei pannelli di tutte le forme anche fuori standard della nostra "Collezione Piscine".

materiali di qualità

*La struttura
affidabile e di qualità*

I pannelli in acciaio vengono preventivamente forati e predisposti per gli Skimmer di aspirazione e le bocchette di immissione. Sono modulari e un vero kit prefabbricato. L'assemblaggio dei pannelli si esegue semplicemente mediante bullonatura senza saldature né ribattiture.

Caratteristiche dei pannelli

La nostra produzione standard è:

H. 1,20 cm.: 200 cm. x 12,7
250 cm. x 12,7
300 cm. x 12,7

H. 1,50 cm.: 1,35 cm. x 12,7

Spessore lamiera mm. 2
Galvanizzazione a caldo



Utilizziamo l'alta tecnologia per il taglio delle lamiere e le forature sul pannello degli alloggiamenti per fari, bocchette e Skimmers.



La piegatura e formatura dei pannelli tramite delle macchine a controllo numerico per una migliore precisione di piegatura.

Peso pannelli h. 120:

Pannello da cm. 200 = 60 Kg.
Pannello da cm. 250 = 73 Kg.
Pannello da cm. 300 = 90 Kg.

Capacità di carico di pressione max:

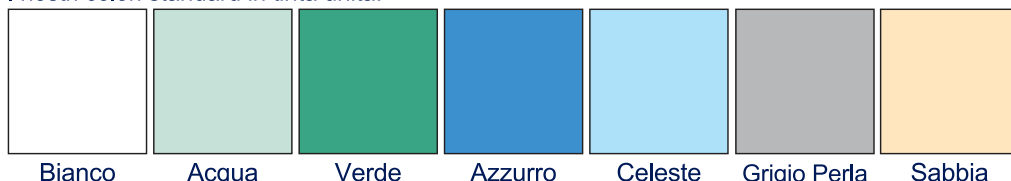
Oltre 1200 Kg./mq.

Capacità di spinta max:

Oltre 600 Kg./mq.



I nostri colori standard in tinta unita:



Bianco

Acqua

Verde


Azzurro

Celeste

Grigio Perla

Sabbia

...aspettando l'estate



Proteggete la vostra piscina dall'inverno. Con le nostre coperture! La bella stagione non tarderà a venire e voi ritroverete l'acqua chiara come l'avete lasciata prima di copirla.



ESPOSIZIONE PERMANENTE: Via Bari km. 811,900 - 70126 BARI-TORRE A MARE
Tel. +39 360 32 23 49 - esternacostruzioni.it - info@esternacostruzioni.it



POOL & POOL

piscine e wellness


PISCINE PUBBLICHE E RESIDENZIALI



ESPOSIZIONE PERMANENTE: S.S. 16 BARI PER TORRE A MARE KM. 811,900
Tel. 360 322349 info@esteracostruzioni.it web: esternacostruzioni.it



POOL & POOL
piscine e wellness



semiolimpionica mt. 25,00x12,50

piscina semiolimpionica e piscina baby per acquabike



particolare impianto di filtrazione



POOL & POOL
piscine e wellness




piscina semiolimpionica e piscina baby per acquabike e idro fitness





POOL & POOL
piscine e wellness



piscina omologata pallanuoto internazionale mt. 32,00x25,00





POOL & POOL
piscine e wellness



piscina semiolimpionica mt. 25,00x12,50



piscina mt. 36,00x25,00



piscina mt. 25,00x12,50



POOL & POOL
piscine e wellness



piscina terapeutica ASL mt. 12,00x8,00





POOL & POOL
piscine e wellness



piscina curvilinea mq. 640 con cascata – idromassaggi






POOL & POOL
piscine e wellness



piscina curvilinea mq. 730 con ponte - cascata





POOL & POOL
piscine e wellness



piscina curvilinea mq. 520 con "effetto spiaggia"





POOL & POOL
piscine e wellness



piscina olimpionica mt. 50,00x21,00 omologata per tutte le manifestazioni internazionali compreso nuoto sincronizzato





POOL & POOL
piscine e wellness



mt. 20,00x10,00

piscine a servizio di strutture ricettive



mt. 28,00x15,00 oltre a zona curva



mt. 20,00x12,500



mt. 16,00x8,00



POOL & POOL
piscine e wellness



piscina privata con lettino idromassaggi





POOL & POOL
piscine e wellness



piscina privata tipo "faqiolo"





piscine privata tipo "pianoforte"





piscine privata "ellittica"





piscine privata "roman"





POOL & POOL
piscine e wellness



piscina per struttura ricettiva





PISCINE PUBBLICHE E RESIDENZIALI



ESPOSIZIONE PERMANENTE: Via Bari km. 811,900 - 70126 BARI-TORRE A MARE
Tel. +39 360 32 23 49 - esternacostruzioni.it - info@esternacostruzioni.it




...le fuori terra




POOL & POOL
piscine e wellness


































POOL & POOL
piscine e wellness

...le fuori terra



ESPOSIZIONE PERMANENTE: Via Bari km. 811,900 - 70126 BARI-TORRE A MARE
Tel. +39 360 32 23 49 - esternacostruzioni.it - info@esternacostruzioni.it